

OpenAir™

Tillbehör och reservdelar för  
spjällställdon GCA, GBB och GIB

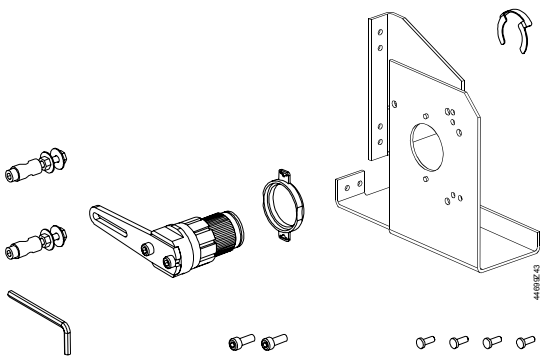
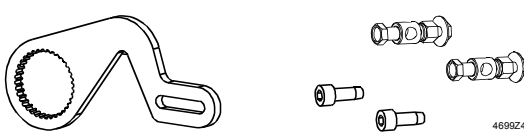

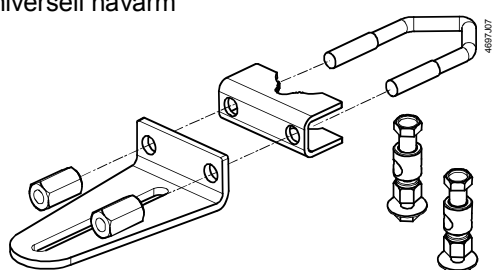
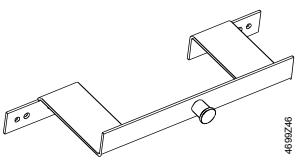
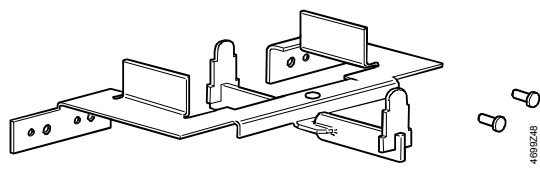
ASC..  
ASK..

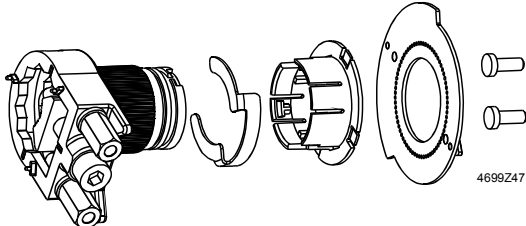
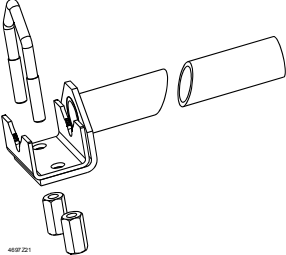
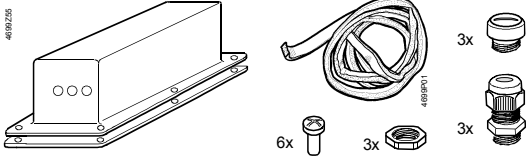
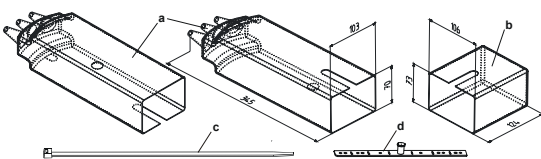
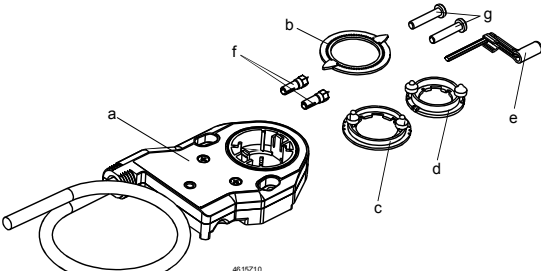
Översikt, funktioner och användning

I denna översikt presenteras olika tillbehör för funktionsutvidgning av spjällställdon i serien GCA, GBB och GIB samt reservdelar för spjällställdon med vridande rörelse.  
Användningsexempel och erforderliga måttuppgifter återfinns i resp. monteringsinstruktion (se Dokumentnummer).

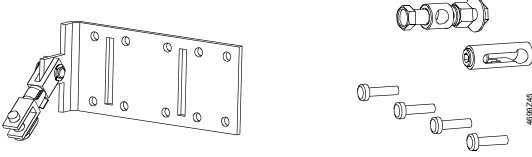
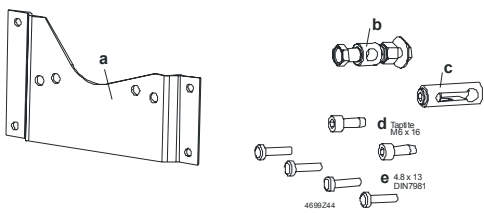
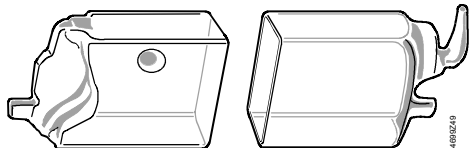
Tillbehör för spjällställdon med vridande rörelse

Typbeteckning (Best.nummer)	Benämning / Leveransomfång	Användning	
		För spjällställdonstyp	Funktion
ASK71.1 (BPZ:ASK71.1)	Slagomvandlare med konsol	GCA..1 GBB..1 GIB..1	<ul style="list-style-type: none"><li>För omvandling av vridande rörelse till linjär rörelse för golv-(kanal-) montering.</li><li>Kullänkar för manöverstång Ø 8 mm.</li><li>Ej lämplig för GIB-ställdon om: – spjället är försett med mekaniskt stopp</li></ul>
431926590 (M4626.1)			

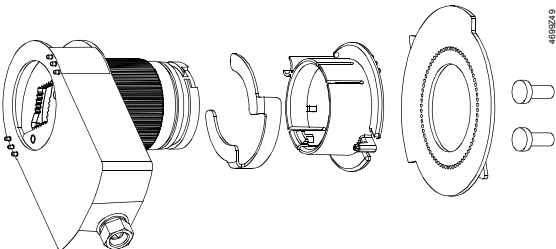
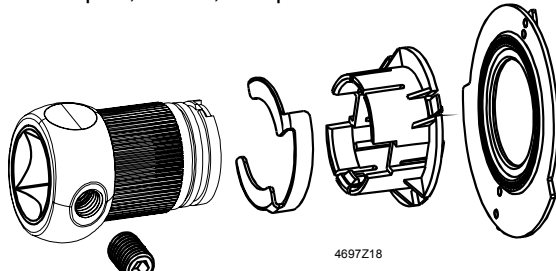
Typbeteckning (Best.nummer)	Benämning / Leveransomfång	Användning	
		För spjäll- ställdonstyp	Funktion
<b>ASK71.2</b> (BPZ:ASK71.2)  431927080 (M4626.2)	Slagomvandlare med monteringsram 	GCA..1 GBB..1 GIB..1	<ul style="list-style-type: none"> <li>För omvandling av vridande rörelse till linjär rörelse för vägg- (ram-) montering.</li> <li>Kullänkar för manöverstäng Ø 8mm.</li> <li>Ej lämplig för GIB-ställdon om: – spjället är försett med mekaniskt stopp</li> </ul>
<b>ASK71.3</b> (BPZ:ASK71.3)  431927250 (M4626.3)	Slagomvandlare med hävarm 		<ul style="list-style-type: none"> <li>För omvandling av vridande rörelse till linjär rörelse. Används för - direkt golv- eller väggmontering av ställdonet med fastsättning på baksidan. - Montering av ställdonet på spjäll-axel med extra vridande/linjär funktion.</li> <li>Kullänkar för manöverstäng Ø 8mm.</li> </ul>
<b>ASK71.4</b> (BPZ:ASK71.4)  431928460 (M4626.4)	Slagomvandlare med hävarm och montageplatta 		<ul style="list-style-type: none"> <li>För omvandling av vridande rörelse till linjär rörelse.</li> <li>Montering av ställdonet på montageplatta möjliggör fastsättning på golv eller vägg.</li> <li>Kullänkar för manöverstäng Ø 8mm.</li> </ul>
<b>ASK71.9</b> (BPZ:ASK71.9)  7431902360 (M4614.1)	Universell hävarm 	GCA.. GBB.. GIB..	<ul style="list-style-type: none"> <li>För omvandling av linjär rörelse till vridande rörelse för montering på spjällaxel, avskilt från ställdonet.</li> <li>Kan kombineras med ASK71.1 till ASK71.4.</li> <li>Kullänkar för manöverstäng Ø 8 mm</li> </ul>
<b>ASK73.1</b> (BPZ:ASK73.1)  431928490 (M4613.1)	Konsol för Powerpack 	GCA12..1 GCA32..1 GCA13..1 GIB13..1 GIB33..1	<ul style="list-style-type: none"> <li>Som ankarskena vid två ställdon med vridande rörelse på samma axel (tandem-monterad).</li> <li>Powerpack får endast användas för ställdon med två- eller treläges styrning</li> </ul>
<b>ASK73.2</b> (BPZ:ASK73.2)  431929500 (M4613.2)	Självjusterande konsol för Powerpack 	GCA16..1 GIB16..1	<ul style="list-style-type: none"> <li>Anpassad för två ställdon som verkar på samma axel (tandem-monterad).</li> <li>Används enbart till ställdon med kontinuerlig styrning 0...10 V.</li> <li>Ej lämplig för GIB-ställdon om: – spjället är försett med mekaniskt stopp</li> </ul>

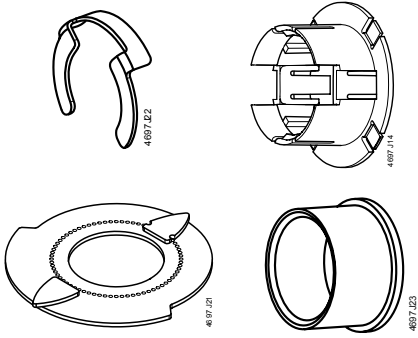
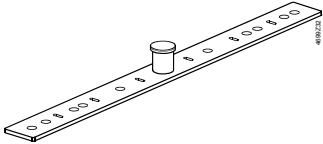

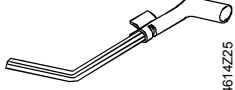
Typbeteckning (Best.nummer)	Benämning / Leveransomfång	Användning	
		För spjäll- ställdonstyp	Funktion
<b>ASK74.1</b> (BPZ:ASK74.1)  471814060	Axeladapter, special  	GCA..1 GBB..1 GIB..1	Denna adapter <ul style="list-style-type: none"> <li>• Möjliggör centrerad montering</li> <li>• Är avsedd för axeldiameter 15...26,5 mm</li> <li>• Håller sig inom ställdonets sidoprofil</li> <li>• Sticker ut mindre från ställdonet än standardadapter</li> <li>• Ej lämplig för GIB-ställdon om:               <ul style="list-style-type: none"> <li>– spjället är försett med mekaniskt stopp</li> </ul> </li> </ul>
<b>ASK74.7</b> (BPZ:ASK74.7)	Axelförlängning  		<ul style="list-style-type: none"> <li>• För förlängning av spjällaxel upp till ca 240 mm.</li> <li>• För spjällaxel från 8...25,6 mm diameter eller 6...18 mm 4-kant</li> <li>• Min. axellängd 40 mm</li> <li>• Kan inte användas tillsammans med ASK73.1 eller ASK73.2</li> </ul>
<b>ASK75.1</b> (BPZ:ASK75.1)  431929460 (M4626.11)	Kapsling för vridande spjällställdon  		<ul style="list-style-type: none"> <li>• Används som ytterligare skydd av spjällställdon med vridande rörelse mot damm och stänkvatten vid användning utomhus.</li> <li>• UV-beständig</li> </ul>
<b>ASK75.4</b> (BPZ:ASK75.4)  7431906410 (M4626.12)	Kapsling för vridande spjällställdon  		<ul style="list-style-type: none"> <li>• Används som ytterligare skydd vid montering av spjällställdon med vridande rörelse i valfritt läge.</li> </ul>
<b>ASC77.1E</b> (BPZ:ASC77.1E) <b>ASC77.2E</b> (BPZ:ASC77.2E)  7431904130 (M4615)	Extern hjälpkontakt  		ASC77.1E (1 kontakt) ASC77.2E (2 kontakter)

## Tillbehör för ställdon med linjär rörelse

Typbeteckning (Best.nummer)	Benämning / leveransomfång	Användning	
		För spjäll- ställdonstyp	Funktion
<b>ASK72.1</b> (BPZ:ASK72.1)  431927240 (M4656.1)	Monteringssats med ledfäste  	GBB..2	<ul style="list-style-type: none"> <li>För omvandling av linjär rörelse till vridande rörelse.</li> <li>Montering av ställdon med Linear-set (monteringssats med ledfäste) möjliggör en kardanupphängning, svängbar inom två lägen.</li> <li>Begränsning av slaglängden genom justering av klämfästet på manöverstången.</li> <li>Kullänkar för manöverstång Ø 8 mm</li> </ul>
<b>ASK72.2</b> (BPZ:ASK72.2)  431928480 (M4656.2)	Monteringssats med montageplatta  		<ul style="list-style-type: none"> <li>För omvandling av linjär rörelse till vridande rörelse.</li> <li>Montering av ställdonet på montageplatta möjliggör fastsättning på vägg eller golv.</li> <li>Begränsning av slaglängden genom justering av klämfästet på manöverstången.</li> <li>Kullänkar för manöverstång Ø 8 mm</li> </ul>
<b>ASK75.2</b> (BPZ:ASK75.2)  431929470 (M4656.3)	Kapsling för linjärt spjällställdon  	GBB161.2 GBB163.2 GBB131.2 GBB331.2	<ul style="list-style-type: none"> <li>Används som ytterligare skydd vid montering av spjällställdon med linjärt rörelse i valfritt läge</li> <li>Endast för spjällställdon med en kabel</li> </ul>

## Reservdelar för spjällställdon med vridande rörelse

Reservdels- nummer (Best.nummer)	Benämning / leveransomfång	Användning	
		För spjäll- ställdonstyp	Funktion
<b>ASK71.06</b> (S55859-Z117)	Axeladapter, standard, komplett  	GCA..1 GBB..1 GIB..1	Denna adapter är <ul style="list-style-type: none"> <li>Självcentrerande</li> <li>Avsedd för axeldiameter 8...25,6 mm</li> </ul>
<b>ASK74.17</b> (S55859-Z108) <b>ASK74.18</b> (S55859-Z109) <b>ASK74.19</b> (S55859-Z110) <b>ASK74.20</b> (S55859-Z111)	Axeladapter, 4-kant, komplett  	GCA..1 GBB..1 GIB..1	15 mm 12 mm 10 mm 8 mm

Reservdels- nummer (Best.nummer)	Benämning / leveransomfång	Användning	
		För spjäll- ställdonstyp	Funktion
<b>ASK71.02</b> (S55859-Z102)	Tillbehörssats 	GCA..1 GBB..1 GIB..1	Består av: <ul style="list-style-type: none"> <li>Säkringsring för axeladapter. Fixerar axeladaptern i ställdonet.</li> <li>Plastadapter med lägesindikator. Används vid korta spjällaxlar (&lt; 20 mm), sätts på axeladaptern och bär upp lägesindikator.</li> <li>Lägesindikator. Sätts på axeladapter eller adapter för lägesindikator och indikerar spjälläge.</li> <li>Pluggindikator. Fixerar lägesindikatorn på plastadaptern.</li> </ul>
<b>ASK71.03</b> (S55859-Z114)	Ankarskena, komplett (10 st per set) 		Hindrar ställdonet från att vrida sig. Fastsätts med två skruvar med försänkt huvud 4,8 x 13 mm.
418023780 (BPZ:418023780)	Insexskruv M6 x 16 mm 	GCA..1 GBB..1 GIB..1	Självgående insexskruv för fastsättning av ställdonet på montageplatta, ingår i ASK7...-satserna.
410921110 (BPZ:410921110)	Vridnyckel för manuell omställning 	GCA..1	För manuell omställning av axeladaptern

Denna sida har avsiktligt lämnats tom.